

Chemikalienschränke Abverkaufsliste (Zwischenverkauf vorbehalten) - Stand 02.05.2024

Allgemeine Beschreibung für alle untenstehenden Schränke:




- Zur sicheren und vorschriftsmäßigen Lagerung von nicht entzündbaren Gefahrstoffen und Chemikalien in Arbeitsräumen
- Korpus aus Qualitätsstahlblech in einwandiger Bauweise mit hochwertiger Pulverbeschichtung RAL 7035 - lichtgrau
- Plexiglastür/en über zentrales Zylinderschloss abschließbar
- Zuluft über Lüftungsöffnungen in der/den Tür/en
- Einlegewannen
 - kippsicher, Tragkraft 50 kg
 - im Raster von 25 mm höhenverstellbar

- Abluftanschluss durch Rohrstutzen DN 80 auf der Schrankdecke
- Kennzeichnung nach ASR A1.3

Inkl. Inneneinrichtung:

CHS 600 GL / CHS 950 GL / CHS 1200 GL:

- drei Einlegewannen (EW), Werkstoff Stahlblech, pulverbeschichtet in RAL 7035 - lichtgrau
- Auffangwanne (AW), Werkstoff Stahlblech, 3 mm, pulverbeschichtet in RAL 7035 - lichtgrau, entsprechend WHG - **Ü-Zeichen gemäß StawaR**

Typenbezeichnung, Artikel-Nr.	Produktbeschreibung	Produktfoto	Bestand in Stück	Listenverkaufspreis in Euro	Abverkaufspreis in Euro*
CHS 600 GL, Tür/en: RAL 6019 - weißgrün B80-6181-A	- Außenmaße (B x T x H): 600 x 570 x 1935 mm - Nutzbare Innenmaße (B x T x H): 564 x 512 x 1890 mm - Auffangvolumen: AW 1 x 30 l, EW 3 x 20 l - Flügeltüren: 1 DIN rechts, Plexiglastür - Gewicht: 58 kg - CHS Außenkorpus ist immer: RAL 7035 - lichtgrau		1	967,00	350,00
CHS 950 GL, Tür/en: RAL 6019 - weißgrün B80-6186-A	- Außenmaße (B x T x H): 950 x 500 x 1950 mm - Nutzbare Innenmaße (B x T x H): 910 x 440 x 1903 mm - Auffangvolumen: AW 1 x 30 l, EW 3 x 20 l - Flügeltüren: 2 Plexiglastüren - Gewicht: 76 kg - CHS Außenkorpus ist immer: RAL 7035 - lichtgrau		1	1.170,00	450,00
CHS 1200 GL, Tür/en: RAL 6011 - resedagrün B80-6190-A	- Außenmaße (B x T x H): 1200 x 500 x 1950 mm - Nutzbare Innenmaße (B x T x H): 1160 x 440 x 1903 mm - Auffangvolumen: AW 1 x 39 l, EW 3 x 20 l - Flügeltüren: 2 Plexiglastüren - Gewicht: 100 kg - CHS Außenkorpus ist immer: RAL 7035 - lichtgrau		1	1.236,00	495,00

Allgemeine Beschreibung:

- Zur Lagerung von gesundheitsschädlichen, wassergefährdenden, giftigen und sehr giftigen Flüssigkeiten
- Korpus aus Qualitätsstahlblech in einwandiger Bauweise mit hochwertiger Pulverbeschichtung RAL 7035 - lichtgrau
- Türen über zentrales Zylinderschloss abschließbar
- Zuluft über Lüftungsöffnungen im Bodenbereich
- Einlegewannen
 - kippsicher, Tragkraft 20 kg
 - im Raster von 25 mm höhenverstellbar

- Abluftanschluss durch Rohrstutzen DN 80 auf der Schrankdecke
- Kennzeichnung nach ASR A1.3

Mit Komplettausstattung, pro Türauszug:

- vier Einlegewannen (EW), Werkstoff Stahlblech, pulverbeschichtet in RAL 7035 - lichtgrau
- Bodenwanne (BW), Werkstoff Stahlblech, pulverbeschichtet in RAL 7035 - lichtgrau, entsprechend WHG - **Ü-Zeichen gemäß StawaR**
- Zolltarifrnr.: 94032082, Ursprungsland: Deutschland

Typenbezeichnung, Artikel-Nr.	Produktbeschreibung	Produktfoto	Bestand in Stück	Listenverkaufspreis in Euro	Abverkaufspreis in Euro*
CHS-APO 600, B80-6226-A	- Außenmaße (B x T x H): 600 x 500 x 1950 mm - Innenmaße (B x T x H): 475 x 435 x 1800 mm - Auffangvolumen: BW 1 x 20 l, EW 4 x 10 l - Gewicht: 85 kg - Außenkorpus: RAL 7035 - lichtgrau		3		450,00