





PE-Abverkaufsliste (Zwischenverkauf vorbehalten) - Stand 15.08.2024

| Typenbezeichnung, Artikel-Nr. | Produkt- beschreibung | Produktfoto | Bestand in Stück | Listenverkaufs- preis in Euro | Abverkaufspreis in Euro* |
|---|--|--|---------------------|----------------------------------|-----------------------------|
| LaCont PE-Wannen für 120-l-Fässer PE-100-EP9 mit PE-Gitterrost, P70-7017-A | <ul style="list-style-type: none"> - mit Zulassung des DIBt Berlin und Ü-Zeichen - Abmaße (BxTxH): 990 x 645 x 345 mm - Kapazität á 120 l Fass: 1-2 - Auffangvolumen: 165 l - Belastung: 200 kg - Eigengewicht: 15 kg - rotationsgeformter Wannenkörper aus PE, schwarz - mit Stabilisierungsrippen - Stellebene leicht herausnehmbar - flach auf Boden aufstehend |  | 1 | 258,00 | 89,00 |
| LaCont PE-Wannen für 60-l-Fässer PE-100-EP10 mit verz. Gitterrost, P70-7046-A | <ul style="list-style-type: none"> - mit Zulassung des DIBt Berlin und Ü-Zeichen - Abmaße (BxTxH): 805 x 640 x 335 mm - Kapazität á 60-Liter-Fass: 2 - Auffangvolumen: 60 l - Belastung: 150 kg - Eigengewicht: 9 kg - rotationsgeformter Wannenkörper aus PE, schwarz - umlaufende Stabilisierungsrippen - inkl. Bodenfreiheit |  | 13 | 161,00 | 69,00 |
| LaCont PE-Wannen für 60-l-Fässer PE-100-EP10 mit PE-Gitterrost, P70-7047-A | <ul style="list-style-type: none"> - mit Zulassung des DIBt Berlin und Ü-Zeichen - Abmaße (BxTxH): 805 x 640 x 335 mm - Kapazität á 60-Liter-Fass: 2 - Auffangvolumen: 60 l - Belastung: 150 kg - Eigengewicht: 12 kg - rotationsgeformter Wannenkörper aus PE, schwarz - umlaufende Stabilisierungsrippen - inkl. Bodenfreiheit |  | 12 | 171,00 | 75,00 |
| LaCont PE-Boden- element PE-BS2 mit verz. Gitterrost, P70-7072-A | <ul style="list-style-type: none"> - mit Zulassung des DIBt Berlin und Ü-Zeichen - Abmaße (BxTxH): 1270 x 1215 x 150 mm - Auffangvolumen: 150 l - Belastung: 1000 kg/m² - Eigengewicht: 35 kg - Einzelemente miteinander kombinierbar durch verzinkte Wannenverbinder - rotationsgeformter Wannenkörper aus PE, schwarz - umlaufende Stabilisierungsrippen - inkl. verzinktem Gitterrost - flach auf dem Boden aufstehend |  Abb. ähnlich | 6 | 420,00 | 150,00 |
| PE-Auffahrrampe AF-PE, Rampe, P70-7082-A | <ul style="list-style-type: none"> - Maße (BxT): 800 x 1200 mm - Eigengewicht: 18 kg |  | 5 | 247,00 | 75,00 |

PE-Abverkaufsliste (Zwischenverkauf vorbehalten) - Stand 15.08.2024

| Typenbezeichnung, Artikel-Nr. | Produktbeschreibung | Produktfoto | Bestand in Stück | Listenverkaufspreis in Euro | Abverkaufspreis in Euro* |
|---|--|---|------------------|-----------------------------|--------------------------|
| LaCont PE-Wannen zur Kleingebinde-lagerung PE-100-EP5 mit PE-Gitterrost, P70-7002-A | - mit Zulassung des DIBt Berlin und Ü-Zeichen - Abmaße (BxTxH): 620 x 420 x 155 mm - Auffangvolumen: 20 l - Belastung: 60 kg - Eigengewicht: 3 kg - rotationsgeformter Wannenkörper aus PE, schwarz - Stellebene aus PE-Gitterrost - Stellebene leicht herausnehmbar - flach auf Boden aufstehend |  | 2 | 108,00 | 30,00 |
| LaCont PE-Wannen zur Kleingebinde-lagerung PE-100-EP7 ohne Stellebene, P70-7004-A | - mit Zulassung des DIBt Berlin und Ü-Zeichen - Abmaße (BxTxH): 785 x 555 x 110 mm - Kapazität: Kleingebinde - Auffangvolumen: 20 l - Eigengewicht: 2,7 kg - rotationsgeformter Wannenkörper aus PE, schwarz - ohne Stellebene - flach auf Boden aufstehend |  | 11 | 74,00 | 20,00 |
| LaCont PE-Wannen für 200-l-Fässer PE-200-EP6 mit verz. Gitterrost, P70-7028-A | - mit Zulassung des DIBt Berlin und Ü-Zeichen - Abmaße (BxTxH): 2410 x 695 x 330 mm - Kapazität á 200 l Fass: 4 - Auffangvolumen: 400 l - Belastung: 1000 kg - Eigengewicht: 38 kg - rotationsgeformter Wannenkörper aus PE, schwarz - mit Stabilisierungsrippen - Stellebene leicht herausnehmbar - flach auf Boden aufstehend |  | 1 | 550,00 | 200,00 |
| LaCont PE-Wannen Blue Line für 200-l-Fässer PE-200-EP13 mit PE-Palette, P70-7062-A | - mit Zulassung des DIBt Berlin und Ü-Zeichen - Abmaße (BxTxH): 1250 x 1250 x 580 mm - Kapazität á 200 l Fass: 4 - Auffangvolumen: 450 l - Belastung: 1000 kg - Eigengewicht: 51 kg - rotationsgeformter Wannenkörper aus PE, blau - umlaufende Stabilisierungsrippen - Stellebene durch PE-Palette - inkl. Bodenfreiheit |  | 5 | 431,00 | 175,00 |
| LaCont PE-Wannen für 200-l-Fässer PE-300-EP1 ohne Gitterrost, P70-7040-A | - mit Zulassung des DIBt Berlin und Ü-Zeichen - Abmaße (BxTxH): 990 x 990 x 465 mm - Kapazität á 200 l Fass: 1 - Auffangvolumen: 300 l - Eigengewicht: 8 kg - rotationsgeformter, 8-eckiger Wannenkörper aus PE, schwarz - flach auf Boden aufstehend |  | 1 | 214,00 | 50,00 |

PE-Abverkaufsliste (Zwischenverkauf vorbehalten) - Stand 15.08.2024

| Typenbezeichnung, Artikel-Nr. | Produkt- beschreibung | Produktfoto | Bestand in Stück | Listenverkaufs- preis in Euro | Abverkaufspreis in Euro* |
|--|--|---|---------------------|----------------------------------|-----------------------------|
| LaCont PE-Wannen Red Line PE-100-EP25 mit Deckel, P70-7083-A | <ul style="list-style-type: none"> - Abmaße (BxTxH): 680 x 750 x 420 mm - Auffangvolumen: 100 l - Belastung: 200 kg - Eigengewicht: 8 kg - für wassergefährdende und aggressive Medien - rotationsgeformter Wannenkörper aus PE, rot - umlaufende Stabilisierungsrippen - Ausführung zum direkten Einstellen der Behälter in die Wanne - durch Ausstattung mit Wetterschutzdeckel - auch zur Außenaufstellung geeignet - flach auf dem Boden aufstehend |  | 2 | 201,00 | 50,00 |
| LaCont PE-Wannen Red Line PE-300-EP2 mit Deckel, P70-7084-A | <ul style="list-style-type: none"> - Abmaße (BxTxH): 1270 x 750 x 850 mm - Auffangvolumen: 300 l - Belastung: 300 kg - Eigengewicht: 15 kg - für wassergefährdende und aggressive Medien - rotationsgeformter Wannenkörper aus PE, rot - umlaufende Stabilisierungsrippen - Ausführung zum direkten Einstellen der Behälter in die Wanne - durch Ausstattung mit Wetterschutzdeckel - auch zur Außenaufstellung geeignet - flach auf dem Boden aufstehend |  | 1 | 454,00 | 125,00 |
| LaCont PE-Wannen Red Line PE-500-EP1 mit Deckel, P70-7085-A | <ul style="list-style-type: none"> - Abmaße (BxTxH): 1270 x 630 x 1050 mm - Auffangvolumen: 500 l - Belastung: 300 kg - Eigengewicht: 28 kg - für wassergefährdende und aggressive Medien - rotationsgeformter Wannenkörper aus PE, rot - umlaufende Stabilisierungsrippen - Ausführung zum direkten Einstellen der Behälter in die Wanne - durch Ausstattung mit Wetterschutzdeckel auch zur Außenaufstellung geeignet - flach auf dem Boden aufstehend |  | 1 | 570,00 | 150,00 |
| Abfüllbock-PE (EP-KTC) P70-7110-A | <ul style="list-style-type: none"> - zur erhöhten Lagerung bei Abfüllvorgängen - Abmaße (BxTxH): 1210 x 1200 x 400 mm - Eigengewicht: 40 kg |  | 2 | 340,00 | 100,00 |